

PALWORLD

OFFICIAL CARD GAME

パルワールド オフィシャルカードゲーム クイックマニュアル

※本内容は2026年6月27日時点のルールです。

「パルワールド オフィシャルカードゲーム」とは


「パルワールド オフィシャルカードゲーム」は個性豊かなパルたちを活躍させて勝利を目指す2人用カードゲーム。「パル」はもちろん、「ギア」「イベント」「建築物」など、ゲームに登場するさまざまな要素をカードで再現！多種多様なカードを組み合わせることで、『パルワールド』のゲーム体験を疑似的に楽しめる、自由度と戦略性の高い本格TCGです！

ゲームに必要なもの

メインデッキ: 50枚



ソウルデッキ: 10枚



カードの種類



パルカード

戦ったり動いたりゲームの主役として活躍するカード。



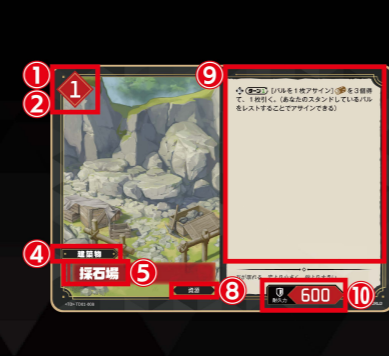
ギアカード

相手のパルにダメージを与えたり、自身のパルを強化できるカード。




イベントカード

使い切りの強力な効果を持ったカード。



建築物カード

拠点に設置して様々な効果を発揮するカード。パルを動かさせることができる。



ソウル

コストを払う際に使用するリソース。

- 1 コスト…カードを使用する際に参照する数字。 2 色 3 ラッキーアイコン…ダメージ判定の際に参照するアイコン。 4 カード種別 5 カード名
- 6 種類 7 属性 8 適性 9 能力 10 戦闘力(耐久力)…他のパルや建築物に与えるダメージの値。この値以上のダメージを受けると墓地に置かれる。
- 11 打撃力…プレイヤーに対して与えるダメージの値。 12 クイックアイコン…特定のタイミングでプレイできるカードが持つアイコン。

デッキ構築のルール

ソウルデッキ

ソウル10枚で構築。

メインデッキ

50枚ちょうどで構築。デッキに混ぜることができる色は2色まで。同名のカードは4枚まで。ラッキーアイコンを持つカードは8枚まで。

※無色のカードは色として数えず、どのデッキにも混ぜることができます。

ゲームの準備

- 「ソウルデッキ」を置き、「メインデッキ」をよくシャッフルして山札に置く。
- 先攻・後攻をじゃんけんなどで決める。
- 後攻プレイヤーは「ソウルデッキ」からソウルを1枚縦向き(スタンド)で「ソウル置場」に置く。
- お互いに山札の上から5枚引いて手札にする。
- 先攻プレイヤーから手札の引き直しを行うか決めることができる。引き直す場合は、手札をすべて山札に戻してシャッフルした後、新たに5枚カードを引く。

1 スタンドフェイズ

自身の拠点にあるカードをすべてスタンドする。

2 ドローフェイズ

カードを1枚引く。
※先攻1ターン目はスキップ。

3 ソウルフェイズ

ソウルを2枚、スタンド状態で「ソウル置場」に置く。

4 メインフェイズ

5 エンドフェイズ

お互いの拠点のパルや建築物が受けているダメージが0になる。

相手のターンへ。

メインフェイズ

以下の行動を好きな順番で行うことができる。

- 手札のカードをコスト分のソウルを横向き(レスト)にしてプレイする。
- 拠点のカードの起動能力を使用する。
- 自身のパルをレストして相手のパルや建築物、プレイヤーにアタックする。
- ソウルを3枚レストすることで、山札から1枚引く。
※1ターンに1回のみ。

バトル

自身のパルが相手のパルや建築物にアタックした時にバトルが発生する。

- アタックしたパルとアタックされたパルはそれぞれ戦闘力の数だけダメージを与えあう。
- 建築物は戦闘力の代わりに耐久力を持っており、バトルではダメージを与えない。
- 戦闘力または耐久力以上のダメージを受けたパルや建築物は墓地に置かれる。

アタックされた時

アタックされた時、以下の行動を行うことができる。

- 自身の拠点のスタンド状態のパルをレストすることで、そのアタック先をこのパルに変更する。(ブロック)
- クイックアイコンを持つカードを使用する。

ダメージチェック

アタックされたプレイヤーは受けた打撃力の分、山札の上からカードを1枚ずつめくり、墓地へ置く。
ラッキーアイコン が付いているカードが出たらめくるのをストップ!
受けたダメージがキャンセルされる!

相手プレイヤーの **ライフを0にした** プレイヤーが勝利!
パル達と共に相手プレイヤーを攻撃し、勝利を目指そう!

Q & A

- Q. 山札がなくなったらどうなるの?
A. 山札が0枚になった時点でゲームに敗北します。
- Q. 相手の拠点のスタンド状態のパルをアタックできる?
A. いいえ、アタックできません。
レスト状態のパルのみアタック対象として選択できます。
- Q. 拠点に置けるカードに上限はある?
A. パルは5体まで、建築物とギアに上限はありません。

最新ルールやよくある質問を知りたい方は公式サイトをチェック!
<https://palworld-official-cardgame.com/>

©PALWORLD ©Bushroad

